


СТУН ТЭК
ДЛЯ МЕНЕДЖЕРОВ

ЗАБОРЫ
«НЕОТЕРИК»

СТОНТЕК ШАБЛОН №1


ОГРАЖДЕНИЯ коллекции "НЕОТЕРИК"



3 000
ШАБЛОН № 1/1

3 000
ШАБЛОН № 1/2

Набор камней коллекции "НЕОТЕРИК" размерами 60x12x12 см



Камень гладкий 1
x 20 шт



Камень гладкий 2
x 20 шт



Камень гладкий 3
x 10 шт




Камень колотый 1
с лицевой стороны
x 5 шт



Камень колотый 2
с двух сторон
x 5 шт




Камень колотый 3
с лицевой стороны
x 5 шт



Камень колотый 4
с тыльной стороны
x 5 шт



Камень колотый 5
с двух сторон
x 5 шт



Камень колотый 6
с тыльной стороны
x 5 шт




Блок столб
30x30x30 см
x 7 шт



Крышка колонны
40x40x6 см
x 1 шт



Крышка забора
20x22x6 см
x 15 шт



Основа забора
25x20x10 см
x 27 шт

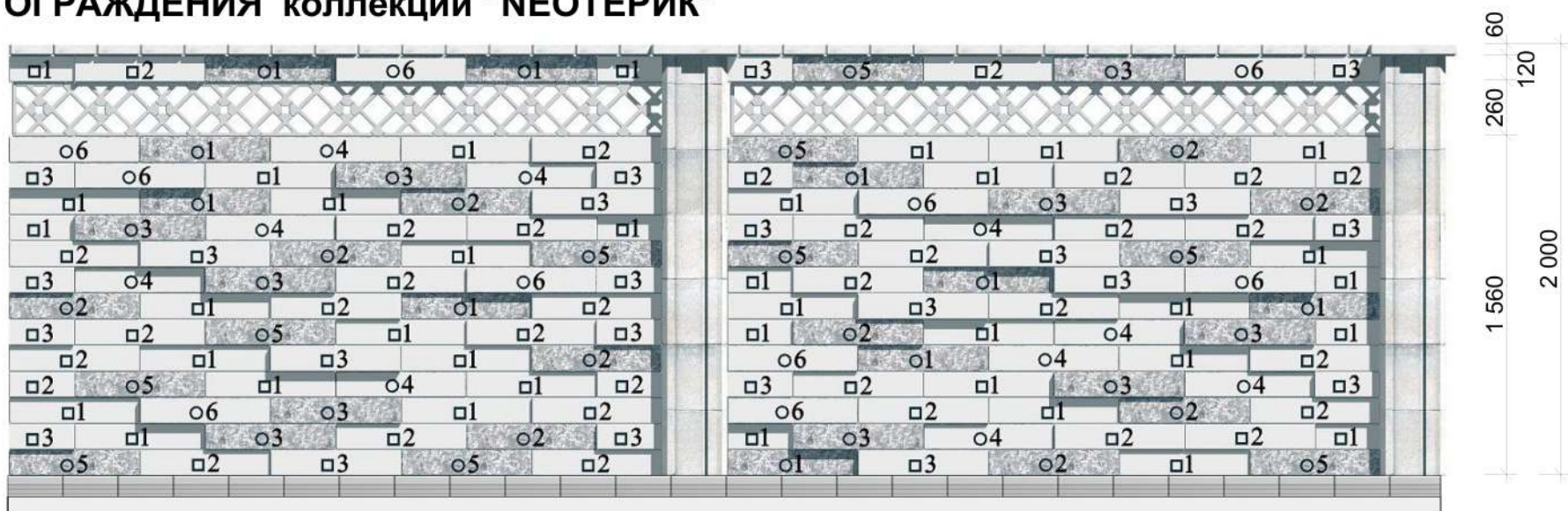
- Все расчеты сделаны с учетом одной колонны и на одну секцию забора

- Кладку производить без расшивки, использовать клей для бетонных изделий для наружных работ.
- Клей наносить только в углубление для клея - для исключения его попадания на видимую часть ограждения.
- Камни ориентировать - нумерация камней должна быть спереди по отношению к пазу арматуры и с одной стороны кладки ограждения.
- Камни по горизонтали центровать по оси паза арматуры, а по вертикали по торцевому углублению для клея.
- Арматуру прокладывать не менее чем в каждый 4-ый ряд.
- Крайние камни в четных рядах подрезать пополам. Использовать отрезанные части в последующих рядах.

Наш адрес: ул. Фонтанная, 19г, с. Донское,
Симферопольский р-н, Республика Крым, 297523
+7 978 881 25 80, <https://stonetech.pro>

СТОНТЭК ШАБЛОН №2

ОГРАЖДЕНИЯ коллекции "НЕОТЕРИК"



ШАБЛОН № 2/1

Набор камней коллекции "НЕОТЕРИК" размерами 60x12x12 см



ШАБЛОН № 2/2



Основа забора
25x20x10 см
x 27 ШТ

- Все расчеты сделаны с учетом одной колонны и на одну секцию забора**
- Кладку производить без расшивки, использовать клей для бетонных изделий для наружных работ.
 - Клей наносить только в углубление для клея - для исключения его попадание на видимую часть ограждения.
 - Камни ориентировать - нумерация камней должна быть спереди по отношению к пазу арматуры и с одной стороны кладки ограждения.
 - Камни по горизонтали центровать по оси паза арматуры, а по вертикали по торцевому углублению для клея.
 - Арматуру прокладывать не менее чем в каждый 4-ый ряд.
 - Крайние камни в четных рядах подрезать пополам. Использовать отрезанные части в последующих рядах.

Наш адрес: ул. Фонтанная, 19г, с. Донское,
Симферопольский р-н, Республика Крым, 297523
+7 978 881 25 80, <https://stonetech.pro>

СТОНТЭК ШАБЛОН №3


ОГРАЖДЕНИЯ коллекции "НЕОТЕРИК"



ШАБЛОН № 3/1

ШАБЛОН № 3/2

Набор камней коллекции "НЕОТЕРИК" размерами 60x12x12 см



Камень гладкий 1
x 18 шт



Камень гладкий 2
x 18 шт



Камень гладкий 3
x 9 шт



Блок столб
30x30x30 см
x 7 шт



Крышка колонны
40x40x6 см
x 1 шт



Крышка забора
20x22x6 см
x 15 шт



Элемент Малага
25x10,5x10 см
x 22 шт



Основа забора
25x20x10 см
x 27 шт




Камень колотый 1
с лицевой стороны
x 5 шт



Камень колотый 2
с двух сторон
x 5 шт




Камень колотый 3
с лицевой стороны
x 5 шт



Камень колотый 4
с тыльной стороны
x 5 шт



Камень колотый 5
с двух сторон
x 5 шт



Камень колотый 6
с тыльной стороны
x 5 шт

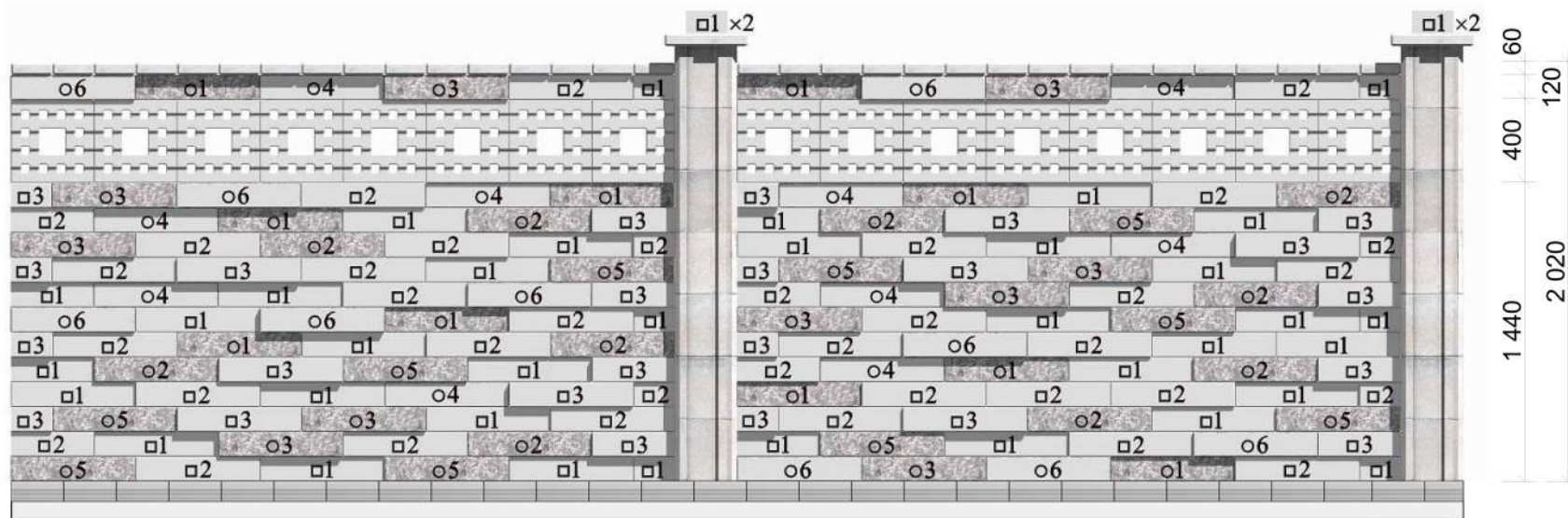
- Все расчеты сделаны с учетом одной колонны и на одну секцию забора

- Кладку производить без расшивки, использовать клей для бетонных изделий для наружных работ.
- Клей наносить только в углубление для клея - для исключения его попадания на видимую часть ограждения.
- Камни ориентировать - нумерация камней должна быть спереди по отношению к пазу арматуры и с одной стороны кладки ограждения.
- Камни по горизонтали центровать по оси паза арматуры, а по вертикали по торцевому углублению для клея.
- Арматуру прокладывать не менее чем в каждый 4-ый ряд.
- Крайние камни в четных рядах подрезать пополам. Использовать отрезанные части в последующих рядах.

Наш адрес: ул. Фонтанная, 19г, с. Донское,
Симферопольский р-н, Республика Крым, 297523
+7 978 881 25 80, <https://stonetech.pro>

СТУН ТЭК ШАБЛОН №4


ОГРАЖДЕНИЯ коллекции "НЕОТЕРИК"



3 200
ШАБЛОН № 4/1

3 200
ШАБЛОН № 4/2

Набор камней коллекции "НЕОТЕРИК" размерами 60x12x12 см



□1
Камень гладкий 1
x 16 шт



□2
Камень гладкий 2
x 16 шт



□3
Камень гладкий 3
x 8 шт



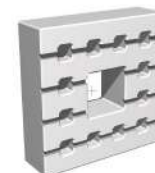
Блок столб
30x30x30 см
x 7 шт



Крышка колонны
40x40x6 см
x 1 шт



Крышка забора
20x22x6 см
x 16 шт



Блок "Скввар"
40x40x10 см
x 8 шт



Основа забора
25x20x10 см
x 29 шт




○1
Камень колотый 1
с лицевой стороны
x 5 шт



○2
Камень колотый 2
с двух сторон
x 5 шт




○3
Камень колотый 3
с лицевой стороны
x 5 шт



○4
Камень колотый 4
с тыльной стороны
x 5 шт



○5
Камень колотый 5
с двух сторон
x 5 шт



○6
Камень колотый 6
с тыльной стороны
x 5 шт

- Все расчеты сделаны с учетом одной колонны и на одну секцию забора 3,2 м

- Кладку производить без расшивки, использовать клей для бетонных изделий для наружных работ.

- Клей наносить только в углубление для клея - для исключения его попадания на видимую часть ограждения.

- Камни ориентировать - нумерация камней должна быть спереди по отношению к пазу арматуры и с одной стороны кладки ограждения.

- Камни по горизонтали центровать по оси паза арматуры, а по вертикали по торцевому углублению для клея.

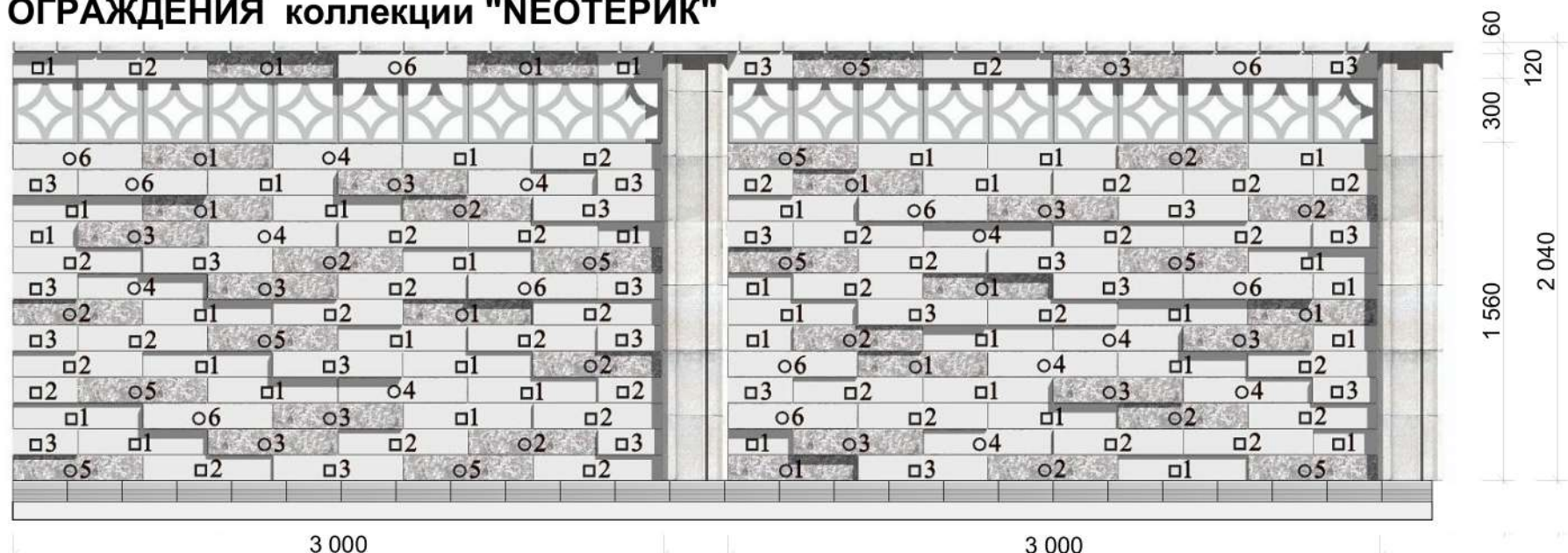
- Арматуру прокладывать не менее чем в каждый 4-ый ряд.

- Крайние камни подрезать. Использовать отрезанные части в последующих рядах для вершины колонны.

Наш адрес: ул. Фонтанная, 19г, с. Донское,
Симферопольский р-н, Республика Крым, 297523
+7 978 881 25 80, <https://stonetech.pro>

СТОНТЭК ШАБЛОН №5

ОГРАЖДЕНИЯ коллекции "НЕОТЕРИК"



ШАБЛОН № 5/1

ШАБЛОН № 5/2

Набор камней коллекции "НЕОТЕРИК" размерами 60x12x12 см



- Все расчеты сделаны с учетом одной колонны и на одну секцию забора

- Кладку производить без расшивки, использовать клей для бетонных изделий для наружных работ.
- Клей наносить только в углубление для клея - для исключения его попадания на видимую часть ограждения.
- Камни ориентировать - нумерация камней должна быть спереди по отношению к пазу арматуры и с одной стороны кладки ограждения.
- Камни по горизонтали центровать по оси паза арматуры, а по вертикали по торцевому углублению для клея.
- Арматуру прокладывать не менее чем в каждый 4-ый ряд.
- Крайние камни в четных рядах подрезать пополам. Использовать отрезанные части в последующих рядах.

Наш адрес: ул. Фонтанная, 19г, с. Донское,
Симферопольский р-н, Республика Крым, 297523
+7 978 881 25 80, <https://stonetech.pro>